

# Calcul mental, calcul en ligne au CYCLE 2

Document proposé par la Mission  
départementale de Mathématiques de Seine-  
Maritime.

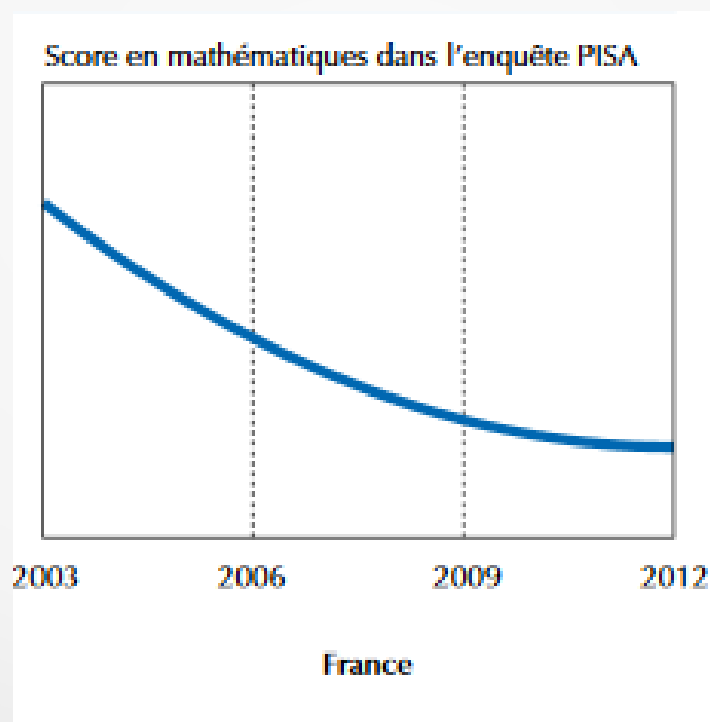
# Calcul mental, calcul en ligne au CYCLE 2

## Plan

- Contexte et enjeux de ces apprentissages
- Définitions
- Des programmes soclés
- Apports didactiques
- Repères pédagogiques

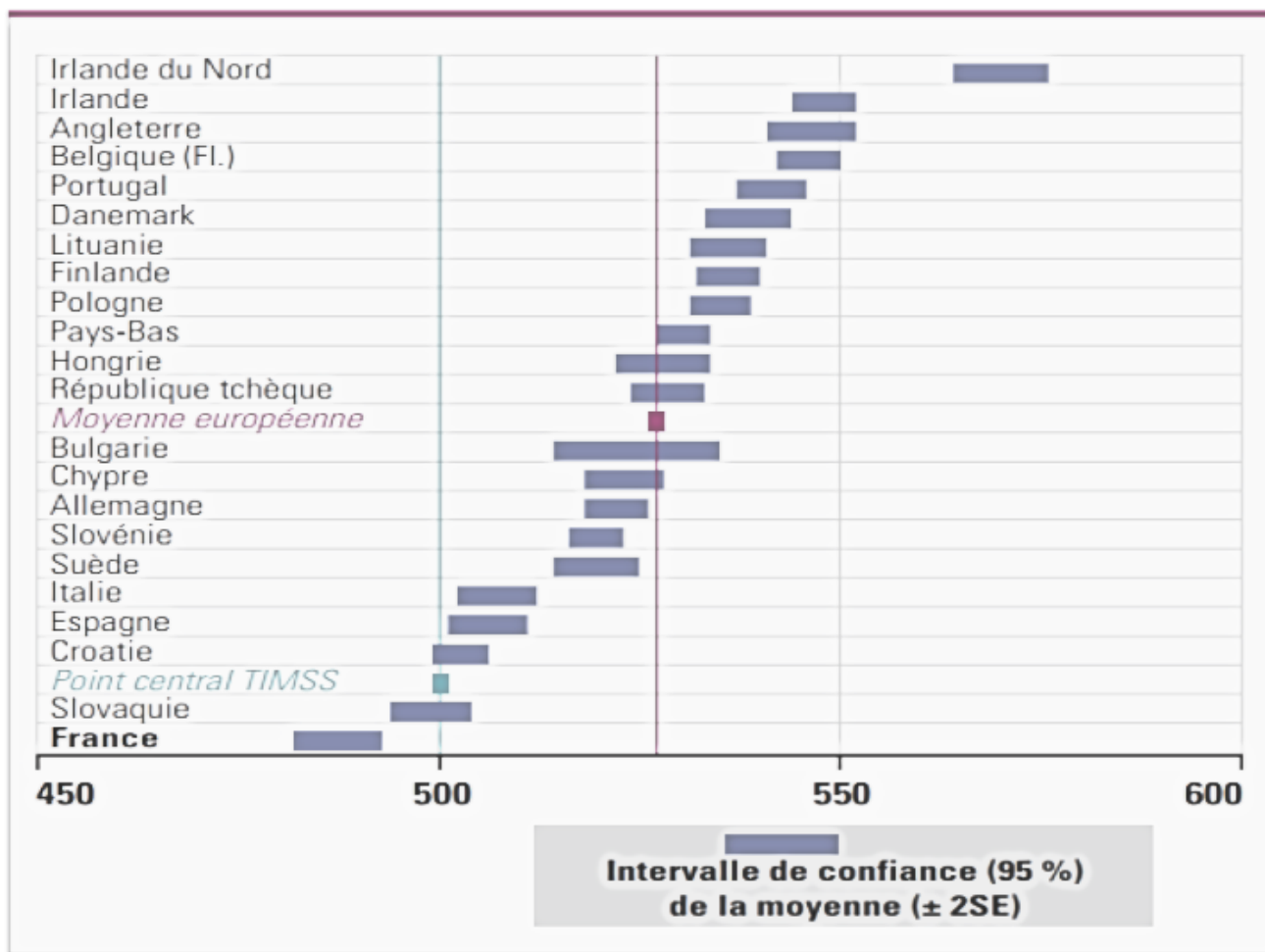
# .Contexte et enjeux de ces apprentissages

- Une réussite en forte baisse (Résultats du PISA 2012 : savoirs et savoir-faire des élèves, performance des élèves en Mathématiques, en compréhension de l'écrit et en sciences – Volume 1, 2014)



# TIM'S 2015 (CM1)

## 2 – Répartition des performances des pays de l'Union européenne en mathématiques



# Évaluation CEDRE (fin d'école primaire) - Note DEPP n°18 - mai 2015

<b>Groupe 5</b>	10,2 %	... Ces élèves font preuve d'expertise dans les compétences et connaissances de fin d'école primaire, ils maîtrisent tous les champs du programme et font preuve de capacité d'abstraction, de rigueur et de précision...
<b>Groupe 4</b>	18,8 %	... Ces élèves sont capables de mettre en œuvre des stratégies évoluées, de résoudre des problèmes complexes et de produire des réponses en autonomie pour des situations peu fréquentes en classe...
<b>Groupe 3</b>	28,6 %	...Si ces élèves sont capables de résoudre des problèmes de proportionnalité qui ne mettent pas en jeu des unités spécifiques, leurs acquis restent fragiles lorsqu'il s'agit de produire en autonomie une réponse...
<b>Groupe 2</b>	26,1 %	Ces élèves ont des connaissances sur les nombres entiers qui leur permettent de réussir un certain nombre de problèmes de type additif voire soustractif sans étape intermédiaire... Ils traitent l'information et sont capables de retrouver un résultat correct mais ils échouent quand il s'agit de produire une réponse en autonomie.
<b>Groupe 1</b>	12,6 %	...Les réussites observées s'appuient essentiellement sur des automatismes scolaires. Certains de ces mécanismes leur permettent de réussir des problèmes additifs directs qui ne nécessitent qu'une seule étape pour leur résolution.
<b>Groupe &lt; 1</b>	3,7 %	Ces élèves peuvent répondre ponctuellement à quelques items simples... Ils maîtrisent très peu de compétences ou de connaissances exigibles en fin d'école primaire.

# Quelques éléments à propos des évaluations mi-CP 2019

- Département: +2 points                      Académie et national: -1 point
- Académie de Rouen:
  - 23ème/31 (30% d'élèves avec maîtrise insuffisante ou fragile)
  - Niveau de maîtrise en français: 87%, en mathématiques: 72%
  - Niveau de maîtrise des élèves en EP: 55%, hors EP: 72%

Les élèves avec un an de retard:

- 30% des compétences maîtrisées en mathématiques
- 59% en français

Les filles réussissent mieux que les garçons en français ;  
en mathématiques, c'est l'inverse.

# Des enjeux pédagogiques, économiques et sociaux

- Un vivier de compétences qui s'amenuise (12% d'excellence en 2012 contre 20% en 2003)
- Des compétences moins nombreuses sur le marché du travail (cf. Développement numérique)
- Parallèlement, des écarts se créent : les élèves les moins favorisés sont ceux qui réussissent le moins bien.
- Des écarts sociaux qui ne sont pas sans risque si on veut "faire société".

**L'apprentissage des mathématiques :  
une priorité**

De quoi parle-t-on?

Calcul posé

Calcul mental

Calcul en ligne

Calcul instrumenté

**Quel sens donne-t-on à ces expressions?**



# Définitions : calcul mental

« Le calcul mental est une modalité de calcul sans recours à l'écrit si ce n'est, éventuellement, pour l'énoncé proposé par l'enseignant et la réponse fournie par l'élève.

*Il n'est pas exclu non plus que la correction, elle, soit écrite pour être discutée de façon collective. »*

**Source : eduscol**



- Définition de F. Boule: "Le calcul mental vise à établir et à renforcer des représentations numériques et la structuration de l'ensemble des nombres"

# Définitions : calcul en ligne

- C'est une modalité de calcul écrit ou partiellement écrit.
- Le calcul en ligne est travaillé, en complément du calcul mental, pour
  - faciliter l'apprentissage des démarches et la mémorisation des propriétés des nombres et des opérations,
  - permettre d'effectuer, sans recours à un algorithme de calcul posé, des calculs trop complexes pour être intégralement traités mentalement.

Par exemple :  $58 + 17 = 58 + 20 - 3 = 78 - 3 = 75$ ,  
ou  $12 \times 62 = 620 + 124 = 744$ .

# Définitions : pour mémoire

- **Calcul posé** : Le calcul posé est une modalité de calcul écrit consistant à l'application d'un algorithme opératoire (par exemple celui de la multiplication entre nombres entiers).
- **Calcul instrumenté** : Le calcul instrumenté est un calcul effectué à l'aide d'un ou plusieurs instruments, appareils, ou logiciels (abaque, boulier, calculatrice, tableur, etc.)

**Le calcul mental est omniprésent dans toutes les formes de calculs, mais la réciproque n'est pas vrai.**

**Les techniques traditionnelles de calcul posé mobilisent implicitement du calcul mental.**

**C'est ce qui rend son travail régulier fondamental !!**

# Zoom sur les programmes

## Des séances QUOTIDIENNES

- Un enseignement particulièrement **structuré et explicite**.
- Des apprentissages envisagés dans leur **progressivité**, avec **reprises constantes** des connaissances en cours d'acquisition et **différenciation** des apprentissages.
- Le **sens et l'automatisation** se construisent **simultanément**.
- **Compréhension** indispensable à l'élaboration de **savoirs solides**.

# Zoom sur les programmes

## Des séances QUOTIDIENNES

- L'**automatisation de certains savoir-faire** permet de **libérer des ressources cognitives** pour accéder à des opérations plus élaborées et à la compréhension.
- Les **différentes formes de calcul** sont travaillées dans le cadre de la **résolution de problème**, mais aussi **pour elles-mêmes** dans des temps spécifiques d'apprentissage, d'entraînement et d'évaluation.

**La place consacrée au calcul mental et au calcul en ligne dans les temps d'apprentissage est plus importante que celle accordée au calcul posé.**

# Les objectifs du calcul mental

## Objectif social :

Mettre en place des moyens efficaces de calculer, utiles à la vie courante, en l'absence de supports ou d'instruments.

## Objectif numérique :

Etablir et renforcer les représentations numériques et la structuration de l'ensemble des nombres.

# Des faits numériques incontournables

<b>CP</b> début d'année	Consolidation des acquis de maternelle compléments à 10, décompositions additives des nombres inférieurs à 10.
maximum période 2:	doubles des nombres inférieurs à 10 Doubles des dizaines entières jusqu'à 50
Fin d'année:	Moitiés des nombres pairs inférieurs à 20 la plupart des résultats des tables d'addition
<b>CE1</b> début d'année	compléments à la dizaine supérieure, à la centaine supérieure. Doubles et moitiés de nombres d'usage courant
période 2	(nombres inférieurs à 10, dizaines entières inférieures à 100, 25, 50, 100), y compris et la table de multiplication par 2.
maximum période 3	multiplications par 10 d'un nombre inférieur à 100 les tables de multiplication par 3, 4 et 5
<b>CE2</b> début d'année	Consolidation compléments à la centaine supérieure. Compléments à 1 000
Maximum période 3	multiplications par 10 et par 100 tables de multiplication par 6, 7, 8, 9.

# Les procédures

**CP**

Calculer mentalement des sommes et des différences  
Mettre le plus grand nombre en premier,  
Changer l'ordre des termes d'une somme,  
Décomposer additivement un des termes pour calculer plus facilement,  
Associer différemment les termes d'une somme.

**CE1**

Consolider les procédures apprises au CP  
Complément à la dizaine ou centaine supérieure  
Calculer mentalement des produits  
Mobiliser les propriétés multiplicatives : Commutativité «  $3 \times 5$ , c'est pareil que  $5 \times 3$  », Associativité «  $3 \times 5 \times 2$ , c'est pareil que  $3 \times 10$  » et sur des exemples très simples Distributivité «  $12 \times 5 = 10 \times 5 + 2 \times 5$  ».

**CE2**

Consolider les procédures apprises au CE1  
Compléments à 100 et au millier supérieur  
Mobiliser la propriété suivante pour la soustraction :  
«  $5 \times 18 = 5 \times 20 - 5 \times 2$  ».  
Obtenir le quotient et le reste d'une division euclidienne par un nombre à 1 chiffre et par des nombres comme 10, 25, 50, 100.  
Par exemple à l'écrit :  $92 = (9 \times 10) + 2$  ; et à l'oral : « 92 divisé par 9, il y a 10 fois 9 et il reste 2 ».  
Estimer un ordre de grandeur pour vérifier la vraisemblance d'un résultat.



# Croisements entre enseignements

- relation étroite avec connaissances sur les *grandeurs*.
- nécessaires à la *résolution de nombreux problèmes* rencontrés dans « **Questionner le monde** ».
- Contexte des grandeurs et leur mesure : relations fécondes « **Questionner le monde** » (longueurs, masses, durées), « **EPS** » (durées, longueurs), « **Éducation musicale** » (durées).
- Travail sur *l'espace* : forte interrelation avec « **Questionner le monde** » et « **EPS** »

# Éléments didactiques

Il est essentiel de :

- renforcer leurs premières connaissances relatives à la structuration arithmétique des nombres entiers naturels;
- Assurer une première compréhension des propriétés des opérations;
- Permettre les premiers maniements des notions mathématiques
- Développer des capacités de raisonnement des élèves grâce aux procédures originales élaborées;

**Ces compétences constituent une aide à la résolution de problèmes.**

# Ordre d'apprentissage des tables de multiplication

*(Proposition selon R.Charnay)*

## **Les tables de 2 et 5 (sont les plus simples) :**

Pour la table de 2, les doubles sont mémorisés avant même d'être traduits sous forme multiplicative...

## **Les tables de 4 et 8 :**

La table de 4 est le double de la table de 2. La table 8 est le double de la table de 4...

## **La table de 9**

## **Les tables de 3 et 6 :**

La table de 6 est le double de la table de 3

## **La table de 7 :**

Il ne reste plus que  $7 \times 7$ , carré qui est assez bien mémorisé.

# Les formes de pratiques (F.Boule)

## Les situations à la volée.

Puisque le calcul mental a une utilité sociale, il doit être associé à des situations concrètes de la vie courante. ([M@ths en vie](#)).

## Les exercices quotidiens.

Il s'agit d'entraîner la mémorisation de résultats simples.(les tables, les relations entre les nombres), Le but est de rendre les résultats disponibles très rapidement, C'est une condition pour accéder à des stratégies de calcul plus élaborées.

*Ces situations sollicitent fortement l'attention. Elles sont donc brèves. La rapidité des élèves sera un indicateur significatif d'évaluation.*

## Les séquences de recherche.

Il s'agit de découvrir et d'explorer des stratégies nouvelles permettant d'enrichir la palette d'outils de calcul déjà disponible, mais aussi la compréhension et la structuration de l'ensemble des nombres. **Ces exercices sont collectifs car l'explication et la confrontation des démarches sont un élément fondamental.**

*Exemple: comment calculer  $23 \times 17$  ?*

# Comment structurer une séquence ?

## 1. Etape d'explicitation

Ex: expliquer la construction des tables de + ou x, expliciter une stratégie : + 9, x 20, x 200...

### Production d'un écrit pour expliciter les stratégies

- Des séances sur un temps plus long (25 – 30 min)

**2. Etape d'entraînement** - utiliser une règle déjà construite - restituer des résultats mémorisés - accroître la vitesse de restitution (faits/ procédures)

- Des séances courtes et fréquentes (15min)- séances massées

**3. Etape de réinvestissement** - Mobiliser les connaissances dans d'autres contextes: dans les problèmes, sur d'autres supports (jeux)

- Des séances de durée moyenne (20- 30 min) – séances filées

**4. Etape d'évaluation** - En fonction des connaissances : varier les formes d'évaluation (ceintures, ...) □

- Des séances de durées variables (5 – 15min)

+ Etape de révision 3 semaines après : faire le point et réinvestir ce qui a été vu

# Comment structurer une séance ?

1<sup>ère</sup> phase : PHASE D'**ECHAUFFEMENT** : tous les élèves doivent être en réussite.

Exemple : Proposer des nombres et les élèves doivent soustraire 1.

2<sup>ème</sup> phase : PHASE D'**ENTRAINEMENT**

Exemple : Proposer des nombres et les élèves doivent additionner 10.

3<sup>ème</sup> phase : PHASE DE **RECHERCHE**

Exemple : Proposer des nombres et les élèves doivent additionner 9

4<sup>ème</sup> phase : PHASE D'**INSTITUTIONNALISATION**

Comment ajouter 9 à un nombre ?

Il s'agit d'accepter différentes procédures.

# A Vous!

**Calculer mentalement et n'écrire que le résultat, sans communiquer avec l'entourage.**

$$45+17$$

**Ecrire ensuite les étapes de calcul que vous avez réalisées « dans votre tête ».**

# Plusieurs procédures possibles

- simulation mentale de l'algorithme écrit  
(« pose dans sa tête »)

- décomposition

$$45 + 17 = 45$$

$$\text{ou } 45 + 17 =$$

- décomposition

un passage à

$$45 + 17 = 45$$

$$\text{ou } 45 + 15 +$$

- utilisation d'un  
termes :

$$45 + 20 - 3 = 65 - 3 = 62 ;$$

Le choix des procédures  
dépend de la disponibilité des  
connaissances numériques  
des élèves et des relations  
entre les nombres.



# Procédures et enjeux mathématiques

Procédure utilisée	Notion mathématique sous-jacente
Décomposer un nombre	favorise l'accès au sens du nombre et aux relations entre les nombres
Décomposer un nombre conservation des écarts autres écritures (cf propriétés)	à la compréhension progressive de la signification du signe « = », à concevoir comme équivalence entre le membre écrit à gauche et le membre écrit à droite, et pas seulement pour donner le résultat d'un calcul
	compréhension progressive des propriétés des opérations
$7 + 5$ $8 \times 3$	commutativité de l'addition et de la multiplication (un élève peut dire, par exemple : « dans une addition ou une multiplication, on peut changer l'ordre des termes »)
$7 + 3 = 2 + 8$ car $(2 + 5) + 3 = 2 + (5 + 3)$ , $24 \times 5 = 12 \times 10$ car $(12 \times 2) \times 5 = 12 \times (2 \times 5)$	associativité de l'addition et de la multiplication (un élève peut dire, par exemple : « dans une addition ou une multiplication, on peut regrouper les termes comme on veut »)

# Procédures et enjeux mathématiques

Procédure utilisée	Notion mathématique sous-jacente
<b>compréhension progressive des propriétés des opérations</b>	
$8 \times 13 = 8 \times (10 + 3) = (8 \times 10) + (8 \times 3) = 80 + 24 = 104$	distributivité de la multiplication sur l'addition et la soustraction (un élève peut dire, par exemple : « quand on multiplie une somme de deux nombres, cela revient à multiplier chacun des termes »)
	à la connaissance de propriétés relatives aux opérations, pouvant faciliter le calcul mental ou en ligne en permettant de créer des étapes intermédiaires :
$68 \div 4 = 34 \div 2 = 17$	division par un produit : diviser par 4, c'est diviser par 2 puis encore par 2
$63 - 26 = 67 - 30 = 37$ , on a ajouté 4 aux deux termes	conservation de l'écart pour la soustraction l'écart entre les deux nombres (résultat de la soustraction) ne change pas quand on leur ajoute ou soustrait le même nombre ;

# Les outils de l'enseignant

- Donner l'énoncé à l'écrit pour alléger la mémoire de travail.
- Privilégier toujours un temps de recherche individuelle.
- Faire un inventaire des différentes procédures.
- Laisser l'élève expliquer sa « façon de faire » à ses camarades. Accepter de n'être que l'observateur placé au fond de la classe. Intervenir pour faire répéter, au besoin préciser ou reformuler.
- Privilégier le rôle du maître comme guide d'un échange « élèves-élèves ».
- Ne pas imposer la procédure experte: certains élèves ne peuvent y avoir accès dans l'immédiat.
- Garder une trace collective (à minima) des procédures présentées

# Repères pédagogiques: différenciation

- Situations différentes simultanément ;
- Temps imparti variable;
- Possibilité d'écrire des étapes ou des résultats intermédiaires ;
- élèves performants : calcul en ligne pour des calculs plus complexes
- Proposer aux élèves un choix entre deux calculs (mêmes propriétés travaillées) pour:
  - faciliter l'entrée dans l'activité,
  - leur permettre d'être en réussite,
  - renforcer la capacité de s'auto-évaluer.

# Repères pédagogiques : dyscalculie

- Quelques pistes d'accompagnement :
  - rassurer l'enfant et être disponible;
  - laisser plus de temps, permettre certaines adaptations
  - corriger autant leur démarche que la réponse obtenue ;
  - donner l'accès aux tables d'addition, de multiplication;
  - Utilisation de support visuel.
  - Manipulation
  - Utilisation des couleurs.
  - Éviter les dictées de nombres.
- Un logiciel spécifique : La course aux nombres

# Repères pédagogiques : place de l'écrit

## Etapes de calcul:

### Ecrites par les élèves :

- écrits transitoires
- support à la pensée,
- sur un support dédié (cahier de recherche, feuilles de couleur) pour les distinguer des écrits institutionnels
- Explicitation orale des élèves

# Repères pédagogiques : place de l'écrit

## Etapes de calcul:

**Ecrites par le professeur** (dans les temps de travail collectif)

- mathématiquement correctes et compréhensibles par les élèves.
- trace écrite finale → écrits de référence (cahiers de leçon ou affiches référentes de la classe).
- faire expliciter les procédures, les hiérarchiser, préciser leur domaine de validité.

# Repères pédagogiques : place de l'erreur

Pour l'élève:

- Faire des choix, pouvoir faire des essais et éventuellement faire des erreurs est une façon de chercher.
- Le repérage des erreurs est essentiel et doit se poursuivre par la recherche de leurs causes, avec l'aide du professeur
- Conserver dans un cahier la trace de ses productions et quelques mots d'explication de l'erreur.



# Repères pédagogiques : place de l'erreur

Pour l'enseignant:

- une étape normale du processus d'apprentissage;
- un élément utile à l'analyse;
- un indicateur pour réguler son enseignement et adapter les situations à venir.

uer

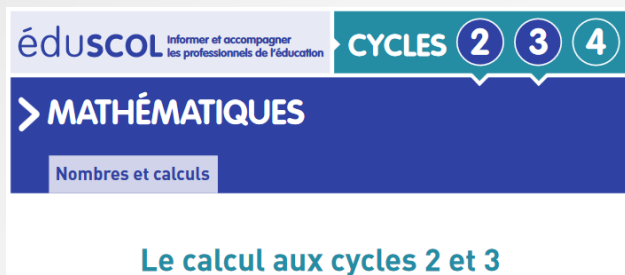
## HISTOGRAMME DE MES BILANS DE CALCUL MENTAL

Nom: \_\_\_\_\_ Prénom: \_\_\_\_\_ Classe: \_\_\_\_\_ Ecole: \_\_\_\_\_


[illegible]

# Des ressources

## Eduscol :



## Ouvrages :



## Article dans Le Point :



CALCUL MENTAL : COMMENT DEVENIR IMBATTABLE

## Sites et applications :



Mathématiques

