



DÉCOUVERTE DU JEU

Le jeu de « Hot Spot » est un jeu traditionnel britannique connu en France sous le nom de « Twister ».

Pré-requis

- connaître les couleurs primaires
- connaître les parties du corps
- savoir placer l'adjectif dans la phrase

Matériel

(Utiliser le matériel proposé dans une boîte de jeu ou réaliser les supports selon les modèles présentés à la fin de ce fichier)

- un tapis de jeu. Il est possible de réaliser un tapis en peignant, à distance régulière, des disques de couleur sur un drap blanc.
- un disque réalisé selon le modèle. Si l'on ne souhaite pas réaliser le disque, il est possible de jouer avec une variante : tirer au sort une carte (proposé en fin de fichier).

Règles du jeu

Nombre de joueurs (players) : 2 ou 3
un arbitre (a referee)

L'arbitre demande aux joueurs de retirer leurs chaussures :

Take off your shoes.

L'arbitre fait tourner l'aiguille du disque qui s'arrête sur l'image d'un membre et d'une couleur. Il annonce alors :

Put your on circle.
(membre) (couleur)

Les joueurs se placent selon la consigne de l'arbitre.

À chaque nouveau tour de roulette, les joueurs doivent placer, sur un nouveau cercle, le membre que l'arbitre nomme.

Un cercle ne peut être occupé que par un seul membre d'un seul joueur. Il est interdit de changer de cercle entre deux tours de roulette.

Le premier joueur qui tombe ou laisse son coude ou son genou toucher le tapis est éliminé. L'arbitre annonce :



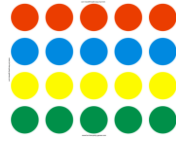

You lost.

Lorsqu'il ne reste qu'un joueur, l'arbitre annonce :




You win. ou You are the winner.

VOCABULARY






For playing

2 or 3 players 	a referee 	a plastic mat 	a spinner 
---	--	---	--





Actions

Take off your shoes. 	You lost. 	You win. You are the winner. 
--	---	--

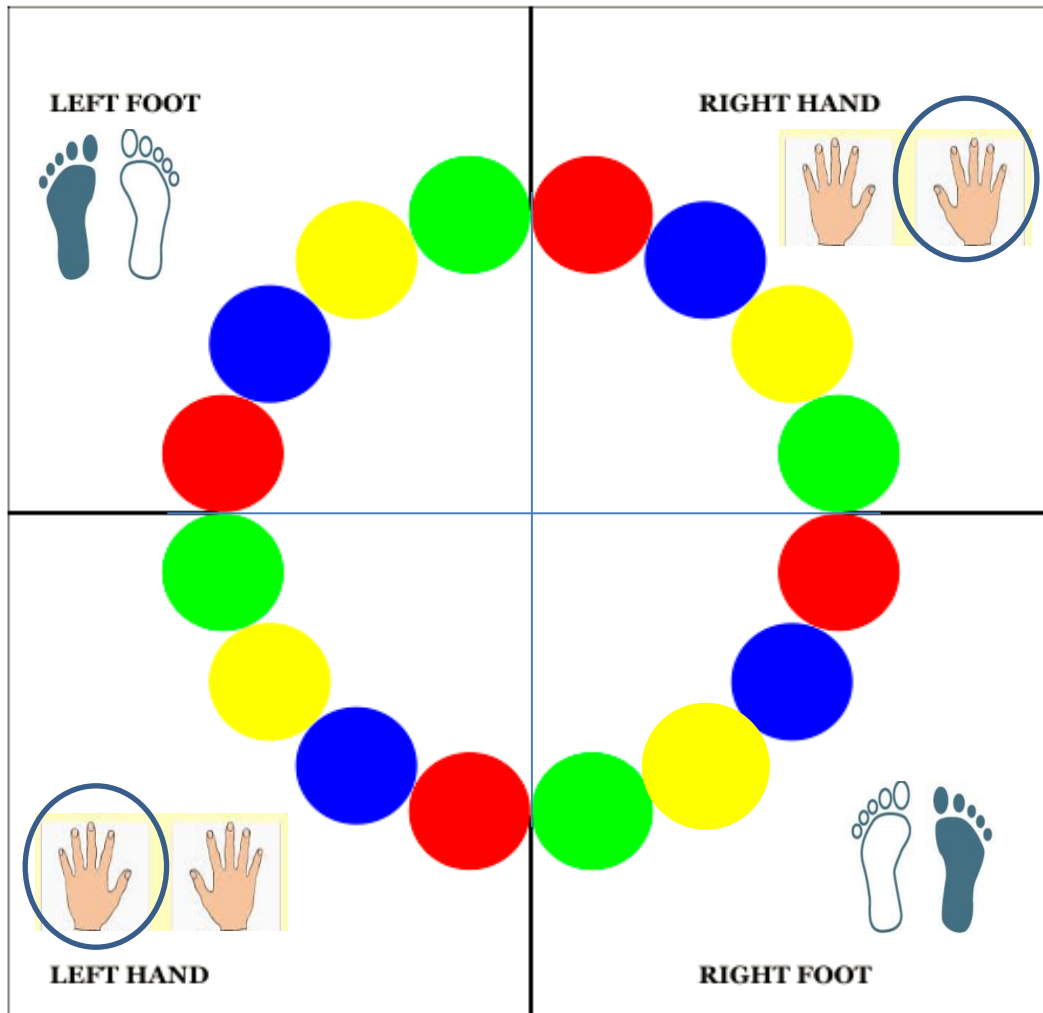

Colours and shapes

red 	blue 	yellow 	green 	a circle 
--	---	---	--	---

Body

left 	right 	foot 	hand 
---	--	--	---

MODELE DE MATERIEL



VARIANTE : *Imprimer et plastifier les cartes qui remplaceront le disque avec l'aiguille.*

