



ACADÉMIE
DE NORMANDIE

*Liberté
Égalité
Fraternité*

Direction des services départementaux
de l'éducation nationale
de la Seine-Maritime

Recenser une chorale sur ADAGE

Mission Éducation Artistique et Culturelle 76



Les chorales à recenser :

- chorale de classe,
- chorale de niveau(x),
- chorale de cycle.

N.B. *Les chorales d'école ne sont pas préconisées dans la mesure où les capacités vocales et les centres d'intérêt des élèves des différents cycles ne sont pas identiques. On peut cependant envisager un ou deux chants communs à toute l'école adaptés aux plus jeunes élèves.*




Sur votre page d'accueil.



Bienvenue dans l'application **ADAGE**

Application **D**édiée **A** la **G**énéralisation de l'**E**ducation artistique et culturelle

Je renseigne mes projets >







Menu : Enseignement artistique → Chorale.

**Chorales, classes à horaires aménagés et classes orchestre**

**Appels à projets et dispositifs**
[En savoir plus](#)

**Autres projets**
[En savoir plus](#)

Enseignement artistique : *

Partenaire : ⓘ

Autre partenaire :

Valorisation :

Classes engagées : *

Projet annulé :

Sélectionner un enseignement artistique

Chorale

Classe à horaires aménagés arts du cirque

Classe à horaires aménagés arts plastiques

Classe à horaires aménagés cinéma

Classe à horaires aménagés danse

Classe à horaires aménagés métiers de la scène



- **Partenaire** et/ou **Autre partenaire éventuel** (conservatoire, école de musique, intervenant, etc.).
- **Valorisation** : lien Internet *éventuel*.

Chorales, classes à horaires aménagés et classes orchestre

Appels à projets et dispositifs
[En savoir plus](#)

Autres projets
[En savoir plus](#)

Enseignement artistique : *

Chorale

Partenaire : ⓘ

Rechercher un partenaire

Autre partenaire : ⓘ

Indiquer un partenaire ici s'il est absent de la liste ci-dessus.

Valorisation :

Lien vers une page internet (site de l'établissement, etc.).

Classes engagées : *

Q Sélectionner les classes.

Créer un groupe-classe |

Projet annulé :

☐ Non

Annuler

Enregistrer



Créer un **groupe-classe** : les élèves composant la chorale.

Chorales, classes à horaires aménagés et classes orchestre

Appels à projets et dispositifs
[En savoir plus](#)

Autres projets
[En savoir plus](#)

Enseignement artistique : *

Chorale

Partenaire : ⓘ

Rechercher un partenaire

Autre partenaire : ⓘ

Indiquer un partenaire ici s'il est absent de la liste ci-dessus.

Valorisation :

Lien vers une page internet (site de l'établissement, etc.).

Classes engagées : *

Q Sélectionner les classes.


Créer un groupe-classe |

Projet annulé :

☐ Non

Annuler

Enregistrer





Nouveau groupe-classe :

- **Libellé** : nom de la chorale (Exemples : Chorale cycle 2 ; Chorale CE2/CM1...),
- **Enseignants responsables** : PE chef(s) de chœur,
- **Composition du groupe-classe** : cliquer sur « Sélectionner une classe ».

A screenshot of a web form titled "Nouveau groupe-classe" with a close button (X) in the top right corner. The form contains three main sections, each with a label followed by a red asterisk (*). The first section is "Libellé : *" with an empty text input field below it. The second section is "Enseignants responsables : *" with a search input field containing the placeholder text "Q Sélectionner un ou plusieurs enseignants responsables". The third section is "Composition du groupe-classe : *" with a label "Classe d'origine :" and a dropdown menu showing "Sélectionner une classe". Three large purple arrows point to the input fields: the first to the "Libellé" field, the second to the "Enseignants responsables" search field, and the third to the "Classe d'origine" dropdown menu.




Sélectionner une **classe**.

Composition du groupe-classe : *

Classe d'origine :

Sélectionner une classe

- Ce 1 Mme
- Ce 2 - Cm1- Cm2 - Mme**
- Ce 2- Cm 1 - Cm 2 - Mme
- Ce1 M.
- Ce2 - Cm 1 - Cm 2 - Mme
- Ce2 - Cm1- Cm2 - Mme





Composition du **groupe-classe** :

- sélectionner les élèves,
- les ajouter au **groupe-classe** (la chorale).

Composition du groupe-classe : *

Classe d'origine :

<input checked="" type="checkbox"/>	Élève non inscrit	Niveau
<input checked="" type="checkbox"/>		CE2
<input checked="" type="checkbox"/>		CE2
<input checked="" type="checkbox"/>		CE2
<input checked="" type="checkbox"/>		CE2
<input checked="" type="checkbox"/>		CE2
<input checked="" type="checkbox"/>		CE2
<input checked="" type="checkbox"/>		CE2
<input checked="" type="checkbox"/>		CE2

→

Liste des élèves du groupe-classe : Total : 0 Vider le groupe-classe

<input type="checkbox"/>	Élève inscrit	Niveau	Classe
Aucun élève dans ce groupe-classe.			

←

Fermer Enregistrer



Après avoir ajouté les élèves,
ajouter éventuellement d'autres élèves en réitérant l'opération.
Cliquer ensuite sur « **Enregistrer** ».

Composition du groupe-classe : *

Classe d'origine :

☐ Élève non inscrit Niveau

Tous les élèves de cette classe sont déjà sélectionnés.

→


←

Liste des élèves du groupe-classe :

Total : 20 [Vider le groupe-classe](#)

<input type="checkbox"/> Élève inscrit	Niveau	Classe
<input checked="" type="checkbox"/>	CE2	Ce 2 - Cm1- Cm2 - Mme
<input checked="" type="checkbox"/>	CE2	Ce 2 - Cm1- Cm2 - Mme
<input checked="" type="checkbox"/>	CE2	Ce 2 - Cm1- Cm2 - Mme
<input checked="" type="checkbox"/>	CE2	Ce 2 - Cm1- Cm2 - Mme
<input checked="" type="checkbox"/>	CE2	Ce 2 - Cm1- Cm2 - Mme
<input checked="" type="checkbox"/>	CE2	Ce 2 - Cm1- Cm2 - Mme
<input checked="" type="checkbox"/>	CE2	Ce 2 - Cm1- Cm2 - Mme

[Fermer](#) [Enregistrer](#)





Pour finir cliquer sur « **Enregistrer** ».

Chorales, classes à horaires aménagés et classes orchestre

Appels à projets et dispositifs
[En savoir plus](#)

Autres projets
[En savoir plus](#)

Enseignement artistique : *

Chorale

Partenaire : ⓘ

Rechercher un partenaire

Autre partenaire : ⓘ

Indiquer un partenaire ici s'il est absent de la liste ci-dessus.

Valorisation :

Lien vers une page internet (site de l'établissement, etc.).

Classes engagées : *

✕ Mme - 8 CE2 7 CM1 5 CM2 - Chorale A

Q


Créer un groupe-classe

Projet annulé :

Non

Annuler

Enregistrer





Votre chorale est recensée !

The screenshot shows a horizontal navigation bar with three main sections: a green section on the left, a blue section in the middle, and a purple section on the right. Each section has a white icon of a document with a plus sign. Below the green section is a white box containing the text "Enseignement artistique" and "Chorale". A purple arrow points to the green section, and another purple arrow points to the "Chorale" text.

1 + Chorales, classes à horaires aménagés et classes orchestre

+ Appels à projets et dispositifs [En savoir plus](#)

+ Autres projets [En savoir plus](#)

Enseignement artistique
Chorale

20 ▾



Recenser une chorale sur ADAGE

- Réitérer l'opération pour chaque chorale de l'école.

Pour toute question, contacter le CPEM de votre secteur.