



## DÉCOUVERTE DU JEU

Le jeu *Schlangen und Leitern* est l'adaptation allemande de *Snakes and Ladders*, jeu de société traditionnel britannique qui s'apparente au jeu de l'oie.

### Pré-requis

- connaître les nombres jusqu'à 30 (plateau 1), 50 (plateau 2) ou 100 (plateau 3)
- connaître les structures langagières nécessaires au jeu

**Matériel** (le matériel proposé est imprimable. Prévoir un agrandissement A3 pour le plateau de jeu.

- un plateau de jeu à choisir parmi les trois proposés plateau 1, 2 ou 3).
- un pion par élève
- une fiche Vokabular par table (*piste pédagogique* : le lexique et les structures langagières sont travaillées en amont, d'abord à l'oral puis à l'écrit)
- variante : jeu de 16 cartes (questions/réponses)

### Règles du jeu

Nombre de joueurs (*Spieler*) : 2 à 6

Le jeu se joue avec un plateau de jeu (*ein Spielbrett*), un dé (*ein Würfel*) et un pion (*eine Spielfigur*) par élève. Les déplacements se font grâce au dé qui est lancé (*würfeln*)

Le joueur qui fait le plus grand nombre commence puis on joue dans le sens des aiguilles d'une montre (*Ich bin an der Reihe/ du bist an der Reihe/ gib mir bitte den Würfel*).

Lorsqu'un joueur marque 6, il rejoue (*du hast 6 gewürfelt, spiel noch einmal*).

Le gagnant (*Ich habe gewonnen, Ich bin der Gewinner*) est celui qui arrive le premier à la dernière case en marquant le nombre exact.





Une échelle (*eine Leiter*) permet d'accéder à la case supérieure (*Steig auf die Leiter!*), un serpent (*eine Schlange*) oblige à revenir à la case inférieure (*Geh die Schlange runter!*).

### **Variante :**

- ✓ *Est gagnant celui qui parvient le premier à la dernière case même si le dernier lancer ne correspond pas au nombre exact*
- ✓ *Après avoir avancé son pion, tirer une carte au sort et répondre à la question posée permet d'avancer d'une case supplémentaire. Un exemple de questions est proposé mais chaque enseignant peut concevoir ses questions en lien avec le travail de classe.*

# VOKABULAR

## Zum spielen...

<p>eine Spielfigur</p> 	<p>Bis zu 6 Spieler</p> 	<p>ein Spielbrett</p> 	<p>ein Würfel</p> 
----------------------------------------------------------------------------------------------------------	-----------------------------------------------------------------------------------------------------------	----------------------------------------------------------------------------------------------------------	-------------------------------------------------------------------------------------------------------

## Aktionen

<p>Wirf den Würfel</p> 	<p>Ich bin an der Reihe Du bist an der Reihe Gib mir bitte den Würfel</p> 	<p>du hast 6 gewürfelt, spiel noch einmal</p> 	<p>Ich habe gewonnen Ich bin der Gewinner</p> 
-----------------------------------------------------------------------------------------------------------	----------------------------------------------------------------------------------------------------------------------------------------------------------------------	---------------------------------------------------------------------------------------------------------------------------------------	---------------------------------------------------------------------------------------------------------------------------------------

## Wenn du auf...

<p>eine Leiter</p>  <p>eine Leiter, super!</p>	<p>Geh die Leiter rauf! Geh auf...</p> 	<p>eine Schlange</p>  <p>Eine Schlange, nein!</p>	<p>Folge der Schlange! Geh zurück auf ...</p> 
-----------------------------------------------------------------------------------------------------------------------------------	--------------------------------------------------------------------------------------------------------------------------------	---------------------------------------------------------------------------------------------------------------------------------------	-----------------------------------------------------------------------------------------------------------------------------------------

**CARTES ET PLATEAUX:**

*Les cartes sont à découper et à coller. Les questions sont au recto et les réponses sont au verso.*

Wie heißt du? 	Wie geht es dir ? 	Wie alt bist du ? 	Wo wohnst du ? 
Ich heiße... 	Mir geht es gut. Mir geht es nicht gut. 	Ich bin 10 Jahre alt. 	Ich wohne in... 
Wer ist das ?  	Welchen Tag haben wir heute ? 	Welchen Tag hatten wir gestern? 	Wie ist das Wetter heute? 
Das ist Rotkäppchen. 	Heute ist ... 	Gestern war ... 	Es ist sonnig / bewölkt / windig. 

<p>Wie ist deine Telefonnummer ?</p> 	<p>Was ist deine Lieblingsfarbe?</p> 	<p>Wo ist der Hase ?</p>  	<p>Wo ist der Hund ?</p>  
<p>Meine Telefonnummer ist...</p> 	<p>Meine Lieblingsfarbe ist ...</p> 	<p>Der Hase ist unter dem Tisch.</p> 	<p>Der Hund ist auf dem Sessel.</p> 
<p>Klatsch in die Hände!</p> 	<p>Nenne drei Farben!</p> 	<p>Nenne drei Monate!</p> 	<p>Zähle von 9 bis 20!</p> 