

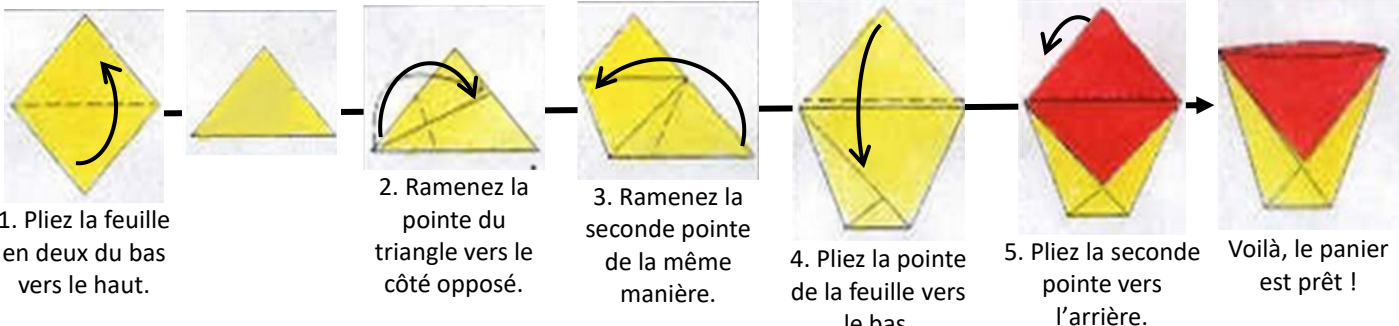


La maternelle à la maison
Aujourd'hui je fais de l'origami


 L'origami est l'art du pliage du papier. Le mot « origami » vient du japonais. Vous avez besoin de différents types de papier. Votre enfant peut vous aider à trier les papiers. Vous pourrez décrire avec lui les différentes sensations du toucher (rigide, souple), nommer les actions « plier, marquer », les formes géométriques, la couleur du papier, ...

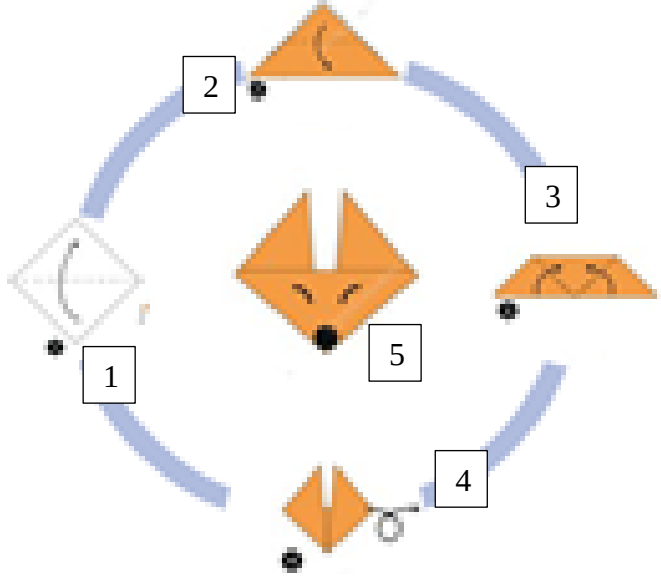

Construire un panier : Vous aurez besoin d'une feuille de papier de forme carrée




1. Pliez la feuille en deux du bas vers le haut.
2. Ramenez la pointe du triangle vers le côté opposé.
3. Ramenez la seconde pointe de la même manière.
4. Pliez la pointe de la feuille vers le bas.
5. Pliez la seconde pointe vers l'arrière.

Voilà, le panier est prêt !

Construire un renard : Vous aurez besoin d'une feuille de papier de forme carrée



- 1
- 2
- 3
- 4
- 5


Adapter en fonction de mon enfant
 Pour les enfants de 3/4 ans : s'entraîner aux pliages simples (plier en 2 bords à bords), nommer les actions.
 Pour les enfants de 4/5 ans : nommer les formes géométriques (cercle, carré, triangle), réaliser un décor avec plusieurs pliages (dessiner le décor, coller les pliages...) et se raconter des histoires.

Le bonus du jour... Aujourd'hui je regarde un autre pliage...
https://www.youtube.com/watch?v=50_xOrTjmZQ